



hello  
LEASING

DIT DIREKTE LEASINGSKAB

# Bliv godkendt til leasing

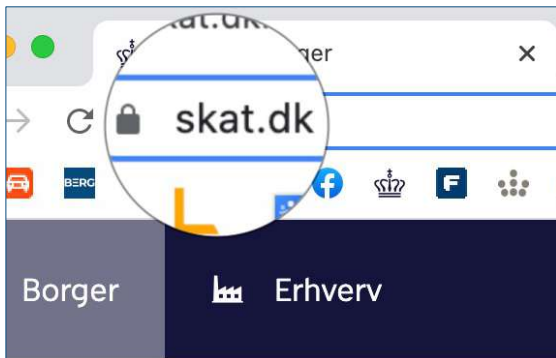
Når du skal lease et køretøj hos helloLEASING, skal du kreditvurderes og vise dokumentation for din økonomi – blandt andet oplysninger fra din skattemappe på [www.skat.dk](http://www.skat.dk).

På de næste sider kan du se, hvordan du finder de oplysninger vi skal bruge.



# Log på SKATs hjemmeside

Du kan via SKATs selvbetjening give os adgang til din skattemappe



**GÅ TIL SKAT.DK**  
Gå til SKATs hjemmeside



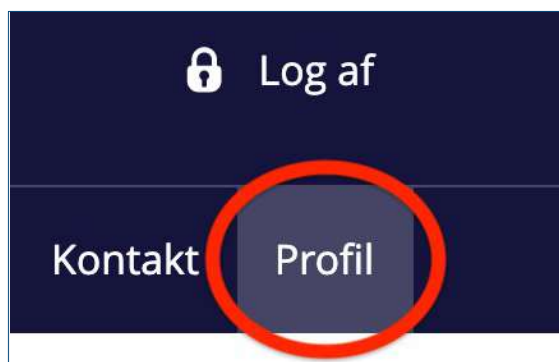
**KLIK PÅ LOG PÅ**  
Gå til log på siden



**VÆLG 'LOG PÅ SOM BORGER'**  
Anvend din normale adgang til SKAT

# Giv adgang via din profil

Via din profil åbner du for adgangen til din skattemappe



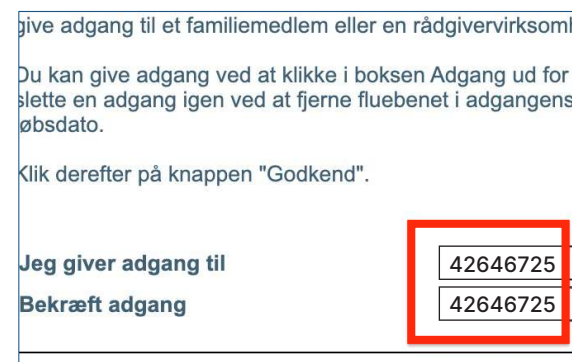
**KLIK PÅ 'PROFIL'**

Gå til din profil



**KLIK PÅ "GIV ADGANG..."**

...til rådgivere eller andre"



**TAST CVR-NR.: 42646725**

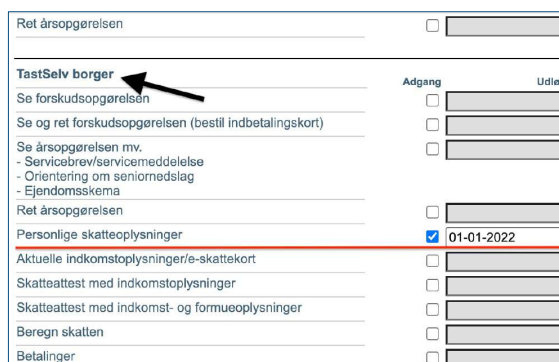
Tast Hello Leasing ApS'  
CVR-nummer to gange



4

# Giv adgang til skatteoplysninger

Når du sætter flueben i "Personlige skatteoplysninger" skal dette gøres under feltet "TastSelv borger" og ikke under feltet "Revisoradgang"



Ret årsopgørelsen

**TastSelv borger**  Adgang Udløb

Se forskudsopgørelsen

Se og ret forskudsopgørelsen (bestil indbetalingskort)

Se årsopgørelsen mv.  
- Servicebrev/servicemeddelelse  
- Orientering om seniormedslag  
- Ejendomsskema

Ret årsopgørelsen

**Personlige skatteoplysninger**  01-01-2022

Aktuelle indkomstoplysninger/e-skattekort

Skatteattest med indkomstoplysninger

Skatteattest med indkomst- og formueoplysninger

Beregn skatten

Betalinger

## GÅ TIL 'TAST SELV BORGER'

Vælg "Personlige skatteoplysninger" sæt datoen en måned frem i tiden



g til årsopgørelsen  
genanbringelse af ejendomsavance  
g af servicefradrag  
fra motorregistret

nger (oversigt over hændelser)

**Godkend** Fortryd Menu

## KLIK PÅ 'GODKEND'

Husk at give meddelelse til helloLEASING når du har trykket "Godkend"

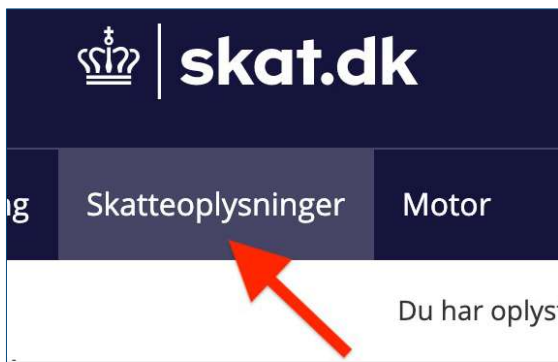


**< Tilbage**

## KLIK PÅ 'TILBAGE'

# Udskriv skattemappen og send

Når du har givet adgang, skal du udskrive dine skatteoplysninger for de seneste 2 år, samt indeværende år, send udskrifterne til helloLEASING



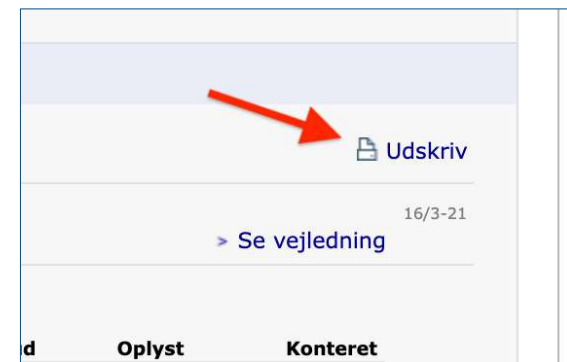
## TRYK PÅ SKATTE OPLYSNINGER

På forsiden skal du navigere til Skatteoplysninger



## VÆLG ÅRSTAL

helloLEASING skal have udskrift fra de seneste 2 år, samt indeværende år



## UDSKRIV SOM PDF

Tryk på "Udskriv" og vælg destination "Gem som PDF"



# Vores værdigrundlag

Når du samarbejder med helloLEASING passer vi godt på dine data




## SIKKERHED

Data opbevares på sikrede servere med SSL certifikat



## KVALITET

Hvis din økonomi ligger inden for vores kreditrammer, kan du som udgangspunkt forvente en hurtig godkendelse af din leasingaftale



## SYSTEMER

Vi bestræber os på at udvikle systemer der gør mødet med os så nemt som muligt

